




<p>УТВЕРЖДЕНА</p> <p>на Педагогическом совете ДОО</p> <p>СП ГБОУ СОШ №1 детского сада «Аленушка»</p> <p>протокол №1</p> <p>от «31»августа 2018 г.</p>	<p>СОГЛАСОВАНО</p> <p>Руководитель СПДетский сад «Аленушка»</p> <p> /Г. П. Хатунцева/</p> <p>УТВЕРЖДАЮ</p> <p>Директор ГБОУ СОШ №1</p> <p> /В. Р. Пулынин/</p> <p>Приказ №256 от «01» 09 2018 г.</p> 
---	--

Рабочая программа инструктора по физической культуре по реализации основной адаптированной образовательной программы коррекционно-развивающей работы для детей с тяжелыми нарушениями речи (общим недоразвитием речи)

образовательной области «Физическое развитие» для детей с нарушениями речи 6-7 лет

на 2018-2019 учебный год

государственного общеобразовательного учреждения Самарской области средней общеобразовательной школы №1 «ОЦ» с.Кинель-Черкассы имени Героя Советского Союза Павла Александровича Елисова муниципального района Кинель-Черкасский Самарской области структурного подразделения детский сад «Аленушка»

Составила ИФК:
Джунусова А. М.

Содержание программы

I. Целевой раздел.....	3
1. Пояснительная записка.....	3
1.1 Цели и задачи программы.....	5
1.2 Возрастные особенности психофизического развития детей 6-7 лет с ОНР	7
1.3 Характеристика особенностей развития детей группы.....	8
1.4 Характеристика особенностей детей ОНР	10
1.5 Планируемые результаты освоения программы детьми.....	12
II. Содержательный раздел.....	13
2.1 Проектирование образовательного процесс.....	13
2.2 Формы, способы, методы и средства реализации рабочей программы с учетом возрастных и индивидуальных особенностей детей группы.....	15
2.3 Содержание работы по физическому развитию детей группы.....	21
2.4 Содержание перспективного планирования итоговых мероприятий по физической культуре.....	31
2.5 Особенности взаимодействия инструктора по физической культуре с другими специалистами детского сада.....	32
2.6 Оценка результатов диагностики педагогического процесса.....	36
III. Организационный раздел.....	37
3.1 Режим двигательной активности детей подготовительной группы компенсирующей направленности 2017/2018 уч. год.....	37
3.2 Особенности взаимодействия инструктора по физической культуре с семьями воспитанников.....	39
3.3 Особенности организации развивающей предметно- пространственной среды.....	41
3.4 Материально-техническое обеспечение.....	42
3.5 Программно- методическое обеспечение программы.....	45
ПРИЛОЖЕНИЯ	
Приложение №1 Комплексно-тематическое планирование.	
Приложение №2 Распорядок и режим дня.	
Приложение №3 Расписание занятий по физической культуре в подготовительной группе.	
Приложение №4 Педагогическая диагностика индивидуального развития ребенка. Образовательная область «Физическое развитие».	

I. Целевой раздел.

1. Пояснительная записка

Рабочая программа ИФК группы компенсирующей направленности для детей с нарушением речи от 6-7 лет (далее – рабочая программа) составлена на основе основной адаптированной образовательной программы коррекционно-развивающей работы в группах компенсирующей направленности для детей с тяжелыми нарушениями речи (общим недоразвитием речи) МБ ДОУ №20 с включением:

«Примерной адаптированной программы коррекционно-развивающей работы в группе компенсирующей направленности для детей с тяжелыми нарушениями речи (общим недоразвитием речи) с 3 до 7 лет» (автор Н.В.Нищева), а также «Примерной программой физического образования и воспитания детей логопедических групп с общим недоразвитием речи с 3 до 7 лет» (автор Ю.А. Кириллова).

и парциальных программ:

- «Приобщение детей к истокам русской народной культуры» (О.Л.Князева, М.Д. Маханева);
- «Родники Дона» (Р.М.Чумичева, Н.А. Платохина, О.Л. Ведмедь)
- «Безопасность» (Н.Н. Авдеева, О.Л. Князева, Р.Б. Стеркина)

-Данная рабочая программа составлена в соответствии с нормативно - правовыми документами:

- Федерального закона Российской Федерации от 29 декабря 2012 г. N 273-ФЗ «Об образовании в Российской Федерации»;
- Приказа Минобрнауки России от 17.10.2013 года № 1155 «Об утверждении федерального государственного образовательного стандарта дошкольного образования»
- Постановления Главного государственного санитарного врача России от 15.05.2013г. №2 об утверждении СанПиН 2.4.1.3049-13 «Санитарно-эпидемиологические требования к устройству, содержанию и организации режима работы дошкольных образовательных организаций»
- Устава МБ ДОУ (Приказ УО № 991 от 07.11.2014)
- Лицензии на осуществление образовательной деятельности (серия 61 ЛО1 № 0001711 от 25.12.2014 .)

Программа направлена на :

- на охрану и укрепление здоровья воспитанников, их всестороннее (физическое, социально-личностное, познавательно-речевое, художественно-эстетическое) развитие;
- обеспечивает единство воспитательных, обучающих и развивающих целей и задач процесса образования детей дошкольного возраста;
- строится на адекватных возрасту видах деятельности и формах работы с детьми;
- основывается на комплексно-тематическом принципе построения образовательного процесса, принципах целостности и интеграции дошкольного образования;
- обеспечивает осуществление образовательного процесса в двух основных организационных моделях, включающих:
 - совместную деятельность взрослого и детей,
 - самостоятельную деятельность детей;
- учитывает гендерную специфику развития детей дошкольного возраста;
- преемственна с примерными основными общеобразовательными программами общего образования;
- направлена на взаимодействие с семьей в целях осуществления полноценного развития ребенка, создания равных условий образования детей дошкольного возраста независимо от материального достатка семьи, места проживания, языковой и культурной среды, этнической принадлежности.
- создание условий развития ребенка, открывающих возможности для его позитивной социализации, его личностного развития, развития инициативы и творческих способностей на основе сотрудничества с взрослыми и сверстниками и соответствующим возрасту видам деятельности;
- на создание развивающей образовательной среды, которая представляет собой систему условий социализации и индивидуализации детей.

Срок реализации программы – 1 год (2017-2018 учебный год)

1.1 Цели и задачи программы.

Целью является создание оптимальных условий для всестороннего полноценного развития двигательных и психофизических способностей, укрепления здоровья детей дошкольного возраста с ОНР в ДОУ путем повышения физиологической активности органов и систем детского организма; коррекция рече-двигательных нарушений.

Задачи

Охрана жизни и укрепление здоровья детей;

Закаливание организма с целью укрепления сердечно – сосудистой и нервной систем, улучшения деятельности органов дыхания, обмена веществ в организме;

Создание условий для целесообразной двигательной активности детей;

Непрерывное совершенствование двигательных умений и навыков с учетом возрастных особенностей;

Развитие быстроты, силы, выносливости, гибкости, координационных способностей, умения сохранять равновесие;

Формирование широкого круга игровых действий;

Воспитание интереса к активной двигательной деятельности и потребности в ней;

Ежедневное использование таких форм работы по физическому воспитанию детей, как утренняя гимнастика, физкультминутки, подвижные игры, физические упражнения, игры и упражнения на свежем воздухе, а так же соревновательные формы работы: игры-соревнования, эстафеты.

СПЕЦИАЛЬНЫЕ ЗАДАЧИ ФИЗИЧЕСКОГО ОБРАЗОВАНИЯ И ВОСПИТАНИЯ ДЕТЕЙ С ОНР:

Развитие речевого дыхания

Развитие речевого и фонематического слуха

Развитие звукопроизношения

Развитие выразительных движений

Развитие общей и мелкой моторики

Развитие ориентировки в пространстве

Развитие коммуникативных функций

Развитие музыкальных способностей.

Успешное решение поставленных задач возможно лишь при условии комплексного использования всех средств физического воспитания: рациональный режим, питание, закаливание (в повседневной жизни; специальные меры закаливания) и движение (различные виды гимнастик, развивающие упражнения, спортивные игры, физкультурные ОД).

1.2 Возрастные особенности психофизического развития детей 6-7 лет

с ОНР.

Неполноценная речевая деятельность накладывает отпечаток на формирование у детей сенсорной, интеллектуальной и аффективно-волевой сфер. Отмечается недостаточная устойчивость внимания, ограниченные возможности его распределения. При относительно сохранной смысловой, логической памяти у детей снижена вербальная память, страдает продуктивность запоминания. Они забывают сложные инструкции, элементы и последовательность заданий.

У наиболее слабых детей низкая активность припоминания может сочетаться с ограниченными возможностями развития познавательной деятельности.

Связь между речевыми нарушениями и другими сторонами психического развития обуславливает специфические особенности мышления. Обладая в целом полноценными предпосылками для овладения мыслительными операциями, доступными их возрасту, дети отстают в развитии словесно-логического мышления, без специального обучения с трудом овладеют анализом и синтезом, сравнением и обобщением.

Наряду с соматической ослабленностью и замедленным развитием локомоторных функций детям присуще и некоторое отставание в развитии двигательной сферы, которая характеризуется плохой координацией движений, неуверенностью в выполнении дозированных движений, снижением скорости и ловкости выполнения. Наибольшие трудности выявляются при выполнении движений по словесным инструкциям.

Дети с ОНР отстают от нормально развивающихся сверстников в воспроизведении двигательного задания по пространственно-временным параметрам, нарушают последовательность элементов действия, опускают его составные части, например перекачивание мяча с руки на руку, передача его с большого расстояния, удары об пол с попеременным чередованием; прыжки на правой и левой ноге, ритмические движения под музыку.

Отмечаются недостаточная координация пальцев, кисти руки, недоразвитие мелкой моторики. Обнаруживаются замедленность, застревание в одной позе.

По развитию физических качеств дети с расстройствами речи отличаются от здоровых низким уровнем ловкости и быстроты. По выносливости, силе и гибкости различий не выявлено. По степени сформированности двигательных навыков дети с нарушениями речи отличаются от здоровых детей отсутствием автоматизации движений и низкой обучаемостью.

1.3 Характеристика особенностей развития детей группы «Почемучки»

1. Количество детей в группе компенсирующей_направленности

14 - всего
5- девочек
9- мальчиков

2. Группы здоровья детей:

I – 5- детей
II – 9 - детей
III- 0- детей

3. Степень контактности детей:

- легко вступает в контакт, выступает инициатором общения 10 - чел.
- с трудом вступает в контакт, замкнут, не может быть инициативным-0
- не сразу идет на контакт, но постепенно раскрывается в общении -4 чел.

4. Сведения о семьях воспитанников (см. приложение «Социальный паспорт группы»)

5. Особенности поведения детей в группе:

- спокойный, уравновешенный 8 -чел.
- гиперактивный, эмоционально-лабильный-- 4 чел.
- заторможенный, вялый, безынициативный --2 чел.

6. Физиологическая особенность развитости полушарий коры головного мозга

- праворукие -- 13 чел.
- леворукие --1чел.
- амбидекстры – 0 чел.

7. Речевой статус

-ОНР I - чел.
-ОНР II - чел.
-ОНР III -6-чел.
-НВ ОНР -5- чел.
- дошкольники с тяжелыми нарушениями речи (дети с поражением ЦНС и др.)_- _ чел.

Характеристика особенностей развития детей группы «Затейники»

1. Количество детей в группе компенсирующей_направленности

14- всего
6- девочек
8- мальчиков

2. Группы здоровья детей:
 - I –6 - детей
 - II –8 - детей
 - III- 0- детей

3. Степень контактности детей:
 - легко вступает в контакт, выступает инициатором общения 12 - чел.
 - с трудом вступает в контакт, замкнут, не может быть инициативным -0 чел.
 - не сразу идет на контакт, но постепенно раскрывается в общении - 2чел.

4. Сведения о семьях воспитанников (см. приложение «Социальный паспорт группы»)

5. Особенности поведения детей в группе:
 - спокойный, уравновешенный 7 -чел.
 - гиперактивный, эмоционально-лабильный--3 чел.
 - заторможенный, вялый, безынициативный -- 4 чел.

6. Физиологическая особенность развитости полушарий коры головного мозга
 - праворукие -- 14чел.
 - леворукие -0-чел.
 - амбидекстры --0 чел.

7. Речевой статус
 - ОНР I -1-чел.
 - ОНР II - чел.
 - ОНР III -4-чел.
 - НВ ОНР -6-чел.
 - дошкольники с тяжелыми нарушениями речи (дети с поражением ЦНС и др.) _ _ чел.

1.4 Характеристика особенностей детей с ОНР

При первом уровне речевого развития речевые средства ребенка ограничены, активный словарь практически не сформирован и состоит из звукоподражаний, звукокомплексов, лепетных слов. Высказывания сопровождаются жестами и мимикой. Характерна многозначность употребляемых слов, когда одни и те же лепетные слова используются для обозначения разных предметов, явлений, действий. Возможна замена названий предметов названиями действий и наоборот.

Фонематическое развитие находится в зачаточном состоянии. Ограничена способность восприятия и воспроизведение слоговой структуры слова.

При переходе ко **второму уровню** речевого развития речевая активность ребенка возрастает. Активный словарный запас расширяется за счет обиходной предметной и глагольной лексики. Возможно использование местоимений, союзов и иногда простых предлогов. В самостоятельных высказываниях ребенка уже есть простые нераспространенные предложения. При этом отмечаются грубые ошибки в употреблении грамматических конструкций, отсутствует согласование прилагательных с существительными, отмечается смешение форм и т.д. Понимание обращенной речи значительно развивается, хотя пассивный словарный запас ограничен, не сформирован предметный и глагольный словарь, связанный с трудовыми действиями взрослых, растительным и животным миром. Отмечается незнание не только оттенков цветов, но и основных цветов. У детей выявляется недостаточность фонетической стороны речи (большое количество несформированных звуков).

Третий уровень речевого развития характеризуется наличием развернутой фразовой речи с элементами лексико-грамматического и фонетико-фонематического недоразвития. Отмечаются попытки употребления даже предложений сложных конструкций. Лексика ребенка включает все части речи. При этом может наблюдаться неточное употребление лексических значений слов. Появляются первые навыки словообразования. Ребенок может неправильно употреблять предлоги, допускает ошибки в согласовании прилагательных и числительных с существительными. Характерно недифференцированное произношение звуков, причем замены могут быть нестойкими. Недостатки произношения могут выражаться в искажении, замене или смешении звуков. Более устойчивым становится произношение слов сложной слоговой структуры. Понимание речи приближается к норме, хотя отмечается недостаточное понимание значений слов, выраженных приставками и суффиксами.

Четвертый уровень речевого развития (Филичева Т.Б.) характеризуется незначительными нарушениями компонентов языковой системы ребенка. Отмечается недостаточная дифференциация звуков. Характерны своеобразные нарушения слоговой структуры слов, проявляющиеся в неспособности ребенка удерживать в памяти фонематический образ слова при понимании его значения. Следствием этого является искажение звуконаполняемости слов в различных вариантах. Недостаточная внятность речи и нечеткая дикция оставляют впечатление «смазанности». Все это показатели не закончившегося процесса фонемообразования. Особую трудность для этой категории детей представляют сложные предложения с разными придаточными.

1.5 Планируемые результаты освоения программы детьми.

Конечным результатом освоения программы по физической культуре для детей с ОНР является сформированность интегративных качеств ребенка (физических, интеллектуальных, личностных):

Ребенок физически развитый, овладевший основными культурногигиеническими навыками. У ребенка сформированы основные физические качества и потребность в двигательной активности. Самостоятельно выполняет доступные возрасту гигиенические процедуры, соблюдает элементарные правила здорового образа жизни. Присутствует сформированность основных физических качеств и

потребности в двигательной активности. Происходит накопление и обогащение двигательного опыта, и овладение основными видами движения;

Седьмой год жизни.

Дети узнают новые способы перестроений и построений, разноименные, разнонаправленные, поочередные движения в общеразвивающих упражнениях, парные упражнения. Узнают новые варианты упражнений с мячами разного размера, требования к выполнению основных элементов техники бега, прыжков, лазания по лестнице и канату, новые спортивные игры. Правила спортивных игр. Получают сведения о рационе питания (объем пищи, последовательность ее приема, разнообразие в питании, питьевой режим). Сформируют представления о значении двигательной активности в жизни человека, о активном отдыхе, о пользе закаливающих процедур; умения использовать специальные физические упражнения для укрепления своих органов и систем; расширят представления о роли солнечного света, воздуха и воды в жизни человека и их влиянии на здоровье.

II Содержательный раздел.

2.1 Проектирование образовательного процесса.

Тематическое планирование работы

Месяц	№ недели	Лексическая тема
Сентябрь		Мониторинг развития детей.
Октябрь	1	Откуда хлеб пришел?
	2	Осень. Осенние праздники.

	3	Деревья осенью.
	4	Поздняя осень. Грибы и лесные ягоды.
Ноябрь	1	Продукты питания.
	2	Посуда. Виды посуды.
	3	Человек.
	4	Одежда. Обувь. Головные уборы.
Декабрь	1	ОБЖ.
	2	Зима. Зимние забавы.
	3	Игрушки.
	4	Новый год.
Январь	1	У детей зимние каникулы.
	2	Дикие животные.
	3	Домашние животные.
	4	Домашние птицы.
Февраль	1	Неделя творчества русских писателей.
	2	День памяти А.С Пушкина.
	3	Правила дорожного движения. Транспорт.
	4	День защитника отечества.
Март	1	Перелетные птицы.
	2	Весна. Приметы весны. Мамин праздник.
	3	Мебель. Дом.
	4	Профессии.
Апрель	1	Православные праздники.
	2	Космос.
	3	Наша Родина- Россия. Мой город.
	4	Зоопарк. Водный мир.
Май	1	Весенние каникулы.

	2	День Победы.
	3	Лето. Насекомые.
	4	Лето. Цветы на лугу.

2.2 Формы, способы, методы и средства реализации рабочей программы с учетом возрастных и индивидуальных особенностей детей группы.

1. Наглядные методы, к которым относятся:

- имитация (подражание);
- демонстрация и показ способов выполнения физкультурных упражнений, которому следует привлекать самих воспитанников;
- использование наглядных пособий (рисунки, фотографии, видеофильмы и т.д.);

- использование зрительных ориентиров, звуковых сигналов: первые побуждают детей к деятельности, помогают им уточнить представления о разучиваемом движении, овладеть наиболее трудными элементами техники, а также способствуют более эффективному развитию воссоздающего воображения; вторые применяются для освоения ритма и регулирования темпа движений, а также как сигнал для начала и окончания действия, чувства ритма и музыкальных способностей.

2. К словесным методам относятся название инструктором по физической культуре упражнений, описания, объяснения, комментирование хода их выполнения, указания, распоряжения, вопросы к детям, команды, беседы, рассказы, выразительное чтение стихотворений и многое другое.

3. К практическим методам можно отнести выполнение движений (совместно – распределенное, совместно – последовательное выполнение движений вместе с педагогом и самостоятельное выполнение), повторение упражнений с изменениями и без, а также проведение их в игровой форме, в виде подвижных игр и игровых упражнений, и соревновательной форме. Наряду с методами значительное внимание отводится средствам физического воспитания. К средствам физического развития и оздоровления детей относятся:

4. Гигиенические факторы (режим занятий, отдыха, сна и питания, гигиена помещения, площадки, одежды, обуви, физкультурного инвентаря и пр.), которые способствуют нормальной работе всех органов и систем и повышают эффективность воздействия физических упражнений на организм;

5. Естественные силы природы (солнце, воздух, вода), которые формируют положительную мотивацию детей к осуществлению двигательной активности, повышают адаптационные резервы и функциональные возможности организма, увеличивает эффект закаливания и усиливает эффективность влияния физических упражнений на организм ребенка;

6. Физические упражнения, которые обеспечивают удовлетворение естественной биологической потребности детей в движении, способствуют формированию двигательных умений и навыков, физических качеств, развитию способности оценивать качество выполняемых движений.

Полноценное решение задач физического воспитания детей достигается только при комплексном применении всех средств и методов, а также форм организации физкультурно-оздоровительной работы с детьми. Такими организованными формами работы являются:

- разные виды занятий по физической культуре;
- физкультурно-оздоровительная работа в режиме дня;

- активный отдых (физкультурный досуг, физкультурные праздники, Дни здоровья и др.);
- самостоятельная двигательная деятельность детей;
- занятия в семье.

Таким образом, рациональное сочетание разных видов занятий по физической культуре, утренней гимнастики, подвижных игр и физических упражнений во время прогулок, физкультминуток на занятиях с умственной

нагрузкой, времени для самостоятельной двигательной активности воспитанников и активного двигательного отдыха создает определенный двигательный режим, необходимый для полноценного физического развития и укрепления здоровья детей. Поэтому, кроме рационального режима занятий, отдыха, питания и сна, каждое ДОО составляет модель двигательного режима, которая включает в себя всю динамическую деятельность детей как организованную, так и самостоятельную.

Оценка эффективности организации двигательного режима и всех форм оздоровительно – воспитательной деятельности в детском саду, направленной на физическое образование его воспитанников, оценивается с помощью следующих критериев:

1. Все физкультурные мероприятия (двигательный режим) должны составлять 50 – 60 % периода бодрствования.
2. Разученные движения для закрепления и совершенствования переносятся в повседневные формы работы: утренняя гимнастика, подвижные игры и гимнастика пробуждения с закаливающими процедурами, физкультминутки, динамический час, занятия по интересам.
3. Физические досуги и праздники повышают интерес к физическим упражнениям. При этом используется соревновательный метод, который является средством повышения двигательной активности.
4. Самостоятельная двигательная деятельность является критерием, определяющим степени овладения двигательными умениями. Если дети легко, свободно и творчески используют движения, значит, они в полной мере освоили их в организованных формах работы.
5. С детьми, отстающими в двигательном развитии необходимо систематически проводить коррекционную, дифференцированную и индивидуальную работу.
6. Вся физкультурно-оздоровительная работа проводится в тесном единстве с семьей. Родителей знакомят с физкультурной работой в детском саду, информируют об уровне подготовленности ребенка (индивидуальная карта),

приглашают участвовать в совместных занятиях (непосредственно образовательная деятельность по физической культуре, досуги, праздники, Дни здоровья, походы и экскурсии); рекомендуют организовать здоровый образ жизни (двигательный режим) в семье; предлагают специальную литературу и видеофильмы, изучают опыт использования физической культуры в семье.

Очень важной, составной частью гармонической личности является физическое совершенство: крепкое здоровье, закаленность, ловкость, сила, выносливость. Воспитание всех этих качеств должно начинаться с детства.

Полноценное решение задач физического воспитания детей достигается только при комплексном применении всех средств и методов, а также - форм организации физкультурно-оздоровительной работы с детьми. Такими организованными формами работы являются:

- разные виды занятий по физической культуре;
- физкультурно-оздоровительная работа в режиме дня;
- активный отдых (физкультурный досуг, физкультурные праздники, Дни здоровья и др.);
- самостоятельная двигательная деятельность детей;

Формы занятий

Традиционный тип:

Ознакомление с новым программным материалом

Обучение спортивным играм и упражнениям, знакомство с правилами, содержанием, техникой различных видов движений.

Смешанного характера

Разучивание новых и совершенствование освоенных ранее.

Организация дифференцированного обучения с учетом здоровья детей, двигательной активности, уровня освоения двигательных навыков.

Вариативного характера

Формирование двигательного воображения

На знакомом материала, но с включением усложненных вариантов двигательных заданий.

Занятие тренировочного типа

Направленно на развитие двигательных и функциональных возможностей детей.

Включает большое количество циклических, музыкально-ритмических движений, элементы акробатики, дифференцированные двигательные задания на развитие быстроты реакции, ловкости и выносливости.

Игровое занятие

Направленно на формирование двигательного воображения.

Построено на основе разнообразных подвижных игр, игр-эстафет.

Сюжетно-игровое занятие

Направленно на формирование двигательного опыта ребенка, приобретение знаний, умений, навыков из окружающего мира (включать задачи по развитию речи, ориентировки в окружающем пространстве, обучению счету и др.)

Занятие содержит целостную сюжетно-игровую ситуацию, отражающую в условной форме окружающий мир ребенка. Состоит из разнообразных имитационных движений и упражнений обще развивающего воздействия («Цирк», «Спортсмены», «Зоопарк», «Рыбаки»).

Занятие с использованием тренажеров и спортивных комплексов

Направленно на приобретение определенных двигательных умений и навыков, на обучение самостоятельного пользования тренажерами,

Занятие включает разнообразные упражнения: висы, лазание по гимнастической стенке, канату, шесту, веревочной лестнице, упражнения с эспандерами, гантелями, на дисках здоровья и др., овладение приемами страховки.

Занятия ритмической гимнастикой

Направленно на развитие и совершенствование музыкально-эстетических чувств, развитие эмоциональной сферы ребенка.

Проводится под музыкальное сопровождение с включением разных видов ходьбы, бега, прыжков, танцевальных движений. Разучивание движений на этих занятиях не проводится. Материал должен быть знаком детям.

Занятие по интересам

Направленно на развитие двигательных способностей, формирование индивидуальности, развитие творчества, инициативности и самостоятельности в выборе рода занятий в физкультурно-предметной среде.

Детям предоставляется возможность самостоятельного выбора движений с предлагаемыми пособиями. Зал разбит на зоны, где расположены разные физкультурные пособия. Воспитатель предлагает по желанию выбрать любую зону и выполнить произвольные движения с пособиями. Через определенное время дети меняются зонами.

Тематическое занятие

Направленно на освоение хорошего качества выполнения одного

Посвящено одному виду физкультурного упражнения: лыжам, элементам игры в теннис, в баскетбол и др.,

Отрабатывается физическое упражнение, умение пользоваться оборудованием.

Занятие комплексного характера

Синтезирование разных видов деятельности

Проводится в форме игровых упражнений, с включением задач из разных разделов программы.

Контрольно проверочное занятие

Направленно на выявление количественных и качественных результатов в основных видах движений и в развитии физических качеств .

Участвуют воспитатели и методист. Составляются «Протоколы оценки физических качеств и двигательной подготовленности детей» с учетом коэффициента двигательного развития каждого ребенка. Проводится 3-4 раза в год. Можно проводить в виде соревнований или спартакиад.

Занятие «Забочусь о своем здоровье»

Направленно на приобщение к ценностям здорового образа жизни, получение представления о своем теле и своих физических возможностях.

Обучение приемам расслабления, аутотренингу, самомассажу, проведению закаливающих и гигиенических процедур, оказанию медицинской помощи.

Занятие-соревнование

Направленно на развитие инициативности, самовыражения, уверенности в своих силах, опирающиеся на разнообразный моторный опыт.

Две команды в ходе различных эстафет выявляют победителя.

2.3 Содержание работы по физическому развитию детей группы.

Инструктор по физической культуре создает условия и побуждает детей к выполнению следующих упражнений.

Седьмой год жизни

Основные движения

Ходьба. Ходить в разных построениях (в колонне по одному, парами, четверками, в круге, в шеренге); ходить, совершая различные движения руками. Ходить обычным, гимнастическим, скрестным шагами; ходить выпадами, в приседе, спиной вперед, приставными шагами вперед и назад, с закрытыми глазами.

Бег. Бегать легко, стремительно. Бегать, сильно сгибая ноги в коленях, спиной вперед, выбрасывая прямые ноги вперед; бегать через препятствия — барьеры, набивные мячи (высотой 10—15 см), не задевая за них, сохраняя скорость бега. Бегать спиной вперед, сохраняя направление и равновесие.

Бегать со скакалкой, с мячом, по доске, по бревну. Бегать из разных стартовых положений (сидя, сидя «по-турецки», лежа на спине, на животе, сидя спиной к

направлению движения и т. п.). Сочетать бег с ходьбой, прыжками, подлезанием и т. п.; с преодолением препятствий в естественных условиях. Пробегать Юм с наименьшим числом шагов. Бегать в спокойном темпе до 2—3 минут. Пробегать 2—4 отрезка по 100—150 м в чередовании с ходьбой. Пробегать в среднем темпе по пересеченной местности до 300 м. Пробегать в быстром темпе 10 м 3—4 раза с перерывами. Бегать наперегонки; на скорость — 30 м.

Прыжки. Подпрыгивать на двух ногах на месте с поворотом кругом; смещая ноги вправо-влево; сериями по 30—40 прыжков 3—4 раза. Прыгать, продвигаясь вперед на 5—6 м; перепрыгивать линию, веревку боком, с зажатым между ног мешочком с песком, с набитым мячом; перепрыгивать через 6—8 набивных мячей весом 1 кг. Перепрыгивать на одной ноге линию, веревку вперед и назад, вправо и влево, на месте и с продвижением вперед. Выпрыгивать вверх из глубокого приседа. Подпрыгивать на месте и с разбега с целью достать предмет, подвешенный выше поднятой руки ребенка на 25—30 см. Впрыгивать с разбега в три шага на предметы высотой до 40 см, спрыгивать с них. Прыгать в длину с места (не менее 100 см); в длину с разбега (не менее 170—180 см); в высоту с разбега (не менее 50 см). Прыгать через короткую скакалку разными способами: на двух ногах с промежуточными прыжками и без них, с ноги на ногу; бегать со скакалкой. Прыгать через длинную скакалку, пробегать под вращающейся скакалкой, перепрыгивать через нее с места, вбегать под вращающуюся скакалку, перепрыгивать через нее один или несколько раз и выбегать, пробегать под вращающейся скакалкой парами. Прыгать через большой обруч, как через скакалку.

Бросание, ловля, метание. Бросать мяч вверх, о землю и ловить его двумя руками не менее 20, одной — не менее 10 раз подряд с хлопками, поворотами и другими заданиями; из одной руки в другую с отскоком от пола.

Перебрасывать мяч друг другу снизу, из-за головы (расстояние 3—4 м), из положения сидя «по-турецки», через сетку; перебрасывать набивные мячи весом 1 кг. Бросать в цель из разных исходных положений (стоя на коленях, сидя и др.). Метать в горизонтальную и вертикальную цель с расстояния 4—5 м; в движущуюся цель. Метать вдаль на расстояние не менее 6—12 м.

Ползание, лазание. Ползать на четвереньках по гимнастической скамейке; на животе и на спине, подтягиваясь руками и отталкиваясь ногами; по бревну; проползать под гимнастической скамейкой, под несколькими пособиями подряд. Перелезть через гимнастическую стенку и спускаться с ее противоположной стороны. Переходить с пролета на пролет гимнастической стенки по диагонали. Влезать на лестницу и спускаться с нее быстро; менять темп лазания, сохранять координацию движений, используя перекрестную и одноименную координацию движений рук и ног. Лазать по веревочной лестнице, по канату, захватывая канат

ступнями ног и висят в положении стоя (воспитатель поддерживает конец каната); выпрямлять ноги, захватив канат ступнями ног, одновременно сгибать руки; перехватывать канат руками вверх до их выпрямления (ноги выпрямлены); влезать на канат на доступную высоту.

Упражнения в равновесии. Пройти по гимнастической скамейке: боком приставным шагом; неся мешочек с песком на спине; приседая на одной ноге, а другую махом перенося вперед сбоку скамейки; поднимая прямую ногу вперед и делая под ней хлопок. Идти по гимнастической скамейке, посередине остановиться и перешагнуть палку (обруч, веревку), которую держат в руках; присесть и повернуться кругом, встать и идти дальше; перепрыгнуть ленточку, идти дальше. Стоя на скамейке, подпрыгивать и мягко приземляться на нее; прыгать, продвигаясь вперед на двух ногах по наклонной поверхности. Пройти по узкой стороне гимнастической скамейки прямо и боком. Стоять на носках; стоять на одной ноге, закрыв по сигналу глаза; то же, стоя на кубе, гимнастической скамейке; поворачиваться кругом,

взмахивая руками вверх. Балансировать на большом набивном мяче (вес 3 кг). Кружиться с закрытыми глазами, останавливаться, сделать фигуру.

Построения и перестроения. Самостоятельно, быстро и организованно строиться в колонну по одному, парами, в круг, в несколько колонн (звеньев), в шеренгу. Равняться в колонне, в шеренге, в круге. Перестраиваться из одной колонны в несколько на ходу; из одного круга в несколько. Делать повороты направо и налево. Рассчитываться на «первый — второй», после чего перестраиваться из одной шеренги в две. При построении в три колонны размыкаться и смыкаться приставными шагами. Делать повороты на углах во время движения. Останавливаться после ходьбы всем одновременно.

Общеразвивающие упражнения

Упражнения для рук и плечевого пояса. Поднимать руки вверх, вперед, в стороны, поднимаясь на носки в положении стоя, пятки вместе, носки врозь; отставляя одну ногу назад на носок; прижимаясь к стене.

Поднимать руки вверх, в стороны из положения руки перед грудью, руки к плечам. Поднимать и опускать плечи. Энергично разгибать вперед и в стороны согнутые в локтях руки (пальцы сжаты в кулаки): отводить локти назад два-три раза и выпрямлять руки в стороны из положения руки перед грудью. Делать круговые движения согнутыми в локтях руками (кисти у плеч). Совершать руками разнонаправленные движения. Вращать обруч пальцами одной руки вокруг вертикальной оси (как юлу), на предплечье и кисти руки перед собой и сбоку.

Упражнения для ног. Выставлять ногу вперед на носок скрестно. Приседать, держа руки за головой, сгибая к плечам. Сгибать ноги в стойке ноги врозь

поочередно, одну ногу 2—3 раза подряд (пружинисто). Приседать в положении ноги врозь: переносить вес тела с одной ноги на другую (не подниматься). Делать выпад вперед, в сторону. Махом вперед доставать носком выпрямленной ноги ладони вытянутой вперед руки (одноименной и противоположной). Свободно размахивать ногой вперед и назад, держась рукой за рейку, лестницу, спинку стула. Захватывать палку ступнями ног посередине и поворачивать ее на полу.

Упражнения для туловища. Опускать, поднимать голову, поворачивать ее в стороны. Поворачиваться в стороны, поднимая руки вверх, в стороны, из-за головы, из положения руки к плечам. Наклоняться вперед, подняв руки вверх, медленно, подряд 2—3 раза, держа руки в стороны. Стоя, вращать верхнюю часть туловища. В упоре сзади сидя поднять обе ноги, оттянуть носки, удерживать ноги в этом положении. Переносить прямые ноги через скамейку, сидя на ней в упоре сзади. Садиться из положения лежа на спине, закрепив ноги, и снова ложиться; прогибаться, лежа на животе. Лежа на спине, поднимать одновременно обе ноги, стараясь коснуться положенного за головой предмета. Из упора присев переходить в упор на одной ноге, отводя другую назад (носок опирается о пол). Пробовать присесть и встать на одной ноге. Лежа на спине, группироваться и покачиваться в этом положении; перекатываться в положении группировки на бок. Пытаться делать кувырок с поддержкой. Подтягиваться на руках, помогая ногами, на гимнастической скамейке, лежа на спине. Сгибать и разгибать руки, опираясь о стенку (держась за рейку гимнастической стенки) на уровне груди. Отрывать ноги от пола (или рейки гимнастической стенки), стоя спиной к гимнастической стенке и захватившись за ее рейку руками как можно выше над головой; поочередно поднимать ноги, согнутые в колене; поочередно поднимать прямые ноги; на короткий момент оторвать от опоры сразу обе ноги.

Спортивные упражнения

Катание на коньках. Принимать правильное исходное положение: ноги слегка согнуть, туловище наклонить вперед, голову держать прямо, смотреть перед собой. Делать в этом положении несколько пружинистых приседаний. Сохранять равновесие на коньках (на снегу, на льду). Разбегаться и скользить на двух ногах. Во время скольжения делать повороты вправо и влево, уметь тормозить. Попеременно отталкиваясь, скользить на правой и левой ноге. Кататься на коньках по прямой, по кругу, сохраняя при этом правильную позу. Самостоятельно надевать ботинки с коньками. Выполнять на коньках несложные упражнения. Участвовать в играх: «Пружинки», «Фонарики», «Кто дальше?», «Наперегонки», «Пистолетик», «Бег по кругу вдвоем» и других.

Катание на велосипеде. Ездить по прямой, по кругу, «змейкой», уметь тормозить. Выполнять упражнения и игры, управлять велосипедом одной рукой

(правой или левой), сигнализируя при этом другой (игры: «Достань предмет», «Правила уличного движения»). Кататься на самокате (на левой и правой ноге).

Катание на санках. Во время спуска с горки поднять заранее положенный предмет (кегли, флажок, снежок и др.). Выполнять разнообразные игровые задания: проехать в «воротики»; попасть снежком в цель; поворачивать и др. Игры-эстафеты.

Скольжение. Скользить после разбега по ледяным дорожкам, стоя и присев, на одной ноге, с поворотами. Скользить с невысокой горки.

Освоение основных движений, общеразвивающих, спортивных упражнений содействует не только формированию жизненно важных навыков у детей, но и развитию физических качеств. В то же время инструктор использует в работе с детьми специальные упражнения для целенаправленного развития физических качеств. При этом следует учитывать, что на седьмом году жизни прежде всего у ребенка наиболее активно развиваются ловкость и быстрота.

Подвижные игры

Игры с бегом. «Быстро возьми, быстро положи», «Перемени предмет», «Ловишка — бери ленту», «Совушка», «Чье звено скорее соберется», «Кто скорее докатит обруч до флажка», «Жмурки», «Два мороза», «Догони свою пару», «Не намочи ноги», «Горелки».

Игры с прыжками. «Лягушки и цапля», «Не попадись», «Волк во рву».

Игры с метанием и ловлей: «Кого назвали, тот ловит мяч», «Стоп», «Кто самый меткий», «Охотники и звери», «Ловишки с мячом».

Игры с подлезанием и лазанием: «Перелет птиц», «Ловля обезьян».

Игры-эстафеты: «Кто скорее через препятствия к флажку», «Веселые соревнования», «Чья команда больше мячей забросит в корзину».

Дорожка препятствий. Выполнять задания: прыгать на одной ноге (4 м); пролезть в обруч (поднять обруч с пола, шагнуть в него правой, левой ногой, поднять обруч над головой и положить на пол); проползти по гимнастической скамейке на животе, подтягиваясь на руках; пробежать, перешагивая через 5 набивных мячей (вес 1 кг); взять мяч, бросить его в горизонтальную цель (расстояние 5 м); быстро вернуться на место, неся в руках два набивных мяча.

Элементы спортивных игр

Городки. Бросать битку сбоку, от плеча, занимая правильное исходное положение. Уметь выбивать городки с полукона и кона, стараясь затратить меньшее количество бит.

Баскетбол. Передавать мяч друг другу: двумя руками от груди, одной рукой от плеча. Перебрасывать мячи друг другу двумя руками от груди в движении. Ловить мяч, летящий на разной высоте (на уровне груди, над головой, сбоку, внизу у пола и т. р.) и с различных сторон. Бросать мяч в корзину двумя руками из-за головы, от плеча. Вести мяч одной рукой, передавая его из одной руки в другую, передвигаясь в разных направлениях, останавливаясь и снова продвигаясь по сигналу. Осваивать правила, играть по упрощенным правилам.

Футбол. Передавать мяч друг другу, отбивая его правой и левой ногой, стоя на месте (расстояние 3—4 м). Подкидывать мяч ногой, ловить руками (индивидуальное задание). Вести мяч «змейкой» между расставленными предметами, попадать в предметы, забивать мяч в ворота.

Хоккей. Вести шайбу клюшкой, не отрывая клюшку от шайбы. Прокатывать шайбу клюшкой друг другу, задерживать клюшкой шайбу. Обводить шайбу клюшкой вокруг предметов и между ними. Забивать шайбу в ворота, держа клюшку двумя руками справа и слева. Попадать шайбой в ворота, ударяя по ней с места и после ведения.

Бадминтон. Уметь правильно держать ракетку, ударять по волану, перебрасывая его на сторону партнера по игре, без сетки и через сетку. Свободно передвигаться по площадке, стараясь не пропустить волан.

Упражнения для развития физических качеств

Упражнения и игры для развития быстроты движений

Упражнения на развитие быстроты реакции

Бег из разных стартовых исходных положений: стоя, сидя, лежа, спиной назад, из упора на коленях.

Смена движений, разных по структуре: ходьба — прыжки, прыжки — приседания.

Упражнения на развитие способности в короткое время увеличивать темп движения

Бег в максимальном темпе на дистанции 25—30 м.

Бег с высоким подниманием бедра или отведением голени назад.

Игры на развитие быстроты

«Волчок» и «Петрушка» (ходьба с поворотом вокруг себя по сигналу); «Перемена мест», «Лошадки»; «Быстрые строители»; «Лук и стрелы»; «Кто больше соберет лент?»; «Успей поймать»; «Третий лишний»; «Будь внимателен (по сигналу быстро возьми названный предмет)».

В подготовительной к школе группе особое значение приобретают игры и упражнения, позволяющие преодолеть излишнюю медлительность некоторых детей: игры со сменой темпа движений, максимально быстрыми движениями, на развитие внутреннего торможения, запаздывательного торможения.

Игры со сменой темпа движений

Ходьба — бег — ходьба медленная, смена темпа происходит по словесному сигналу взрослого или при смене темпа музыкального сопровождения.

Хлопки в ладоши с разной скоростью, сгибание и разгибание пальцев рук с разной скоростью вслед за взрослым и самостоятельно.

Игры с максимально быстрыми движениями

Бег наперегонки.

Быстрое постукивание карандашом по листу бумаги («поставь больше точек»).

«Обмоталочки», накручивание веревочки на палочку, «Горячий мячик».

Игры на развитие внутреннего торможения

«Игровая гимнастика», «Запретное движение», «Замени движение», «Все наоборот», «Летает! Не летает!»

Игры-эстафеты на развитие запаздывающего торможения (ребенку нужно ждать своей очереди)

Бег с кружкой с водой так, чтобы она не расплескалась.

Бег, отбивая рукой или головой воздушный шарик.

Бег с маленькими картонными коробками, положенными на плечи.

Бег с башенкой из трех кубиков на ладони (позже число кубиков можно увеличить).

Упражнения и игры для развития скоростно-силовых качеств

Бег с высоким подниманием колен на расстояние 10м, бег с захлестом голени назад.

Прыжки с продвижением вперед на расстояние 6—7 м; через линию боком на одной ноге и на двух ногах.

Бег и прыжки через препятствия высотой от 15 до 40 см (длина дорожки с препятствиями может быть 20—30 м, количество препятствий — 5—8 и более).

Ходьба в глубоком приседе, напрыгивание на 2—3 мата или плит высотой 15—20 см.

Прыжки вверх и вниз по наклонной доске.

Подскоки на месте сериями по 60—75 подряд 3—4 раза или в течение 35—40 с. Между сериями могут быть паузы для отдыха по 15—20 с.

Упражнения с набивными мячами (вес 500—1000 г)

Лежа на животе, мяч в руках перед собой, подбрасывание мяча вверх.

Лежа на животе, мяч в прямых руках, перевороты с живота на спину в разные стороны.

Прыжки вокруг мяча и через него 20—30 с; прокатывания мяча из разных положений (сидя, лежа, стоя).

Парные упражнения

Поочередное приседание в паре, держась за руки, поочередное выпрямление рук с преодолением сопротивления партнера. Сидя парами, держась за одну палку, поочередное перетягивание палки.

Подвижные игры

«Пингвины с мячом», «Загони льдинку», «Не намочи ног».

Упражнения для развития силы

Сжимание кистевых эспандеров — резинового кольца и «кокон»; растягивание упругих резинок и детского плечевого эспандера в положениях стоя, сидя, лежа; в парах, стоя спиной друг к другу, одновременные и поочередные натягивания резиновых лент на себя.

Упражнения на тренажере «Беговая дорожка»

Держась за поручни двумя руками ходьба и бег.

Упражнения на велотренажере

Вращение педалей с разной степенью сопротивления.

Упражнения и игры для развития выносливости

Пробегание 2 отрезков по 200 м в начале года и по 250—300 м во второй половине года.

Медленный бег: 3 отрезка по 300—350 м.

Подскоки на месте и в движении в течение 1—1,5 мин (сериями по 60—75 прыжков 3—4 раза).

Подвижные игры

«Перелеты птиц», «Самолеты», «Веселое путешествие» (по площадке детского сада), «Тренировка летчиков».

Упражнения для развития гибкости

Для рук и плечевого пояса

Круговые движения рук в разные стороны с максимальной амплитудой.

Круговые движения рук вперед-назад с максимальной амплитудой.

Лежа на животе, поднимание рук вверх и отведение их как можно дальше, отведение рук в стороны.

Стоя парами друг против друга, взявшись за руки, повороты вокруг себя в одну и другую стороны.

Для туловища

Наклоны вперед, дотрагиваясь до пола руками за линией ног сзади.

Сидя, ноги в стороны, прокатывание обруча как можно дальше от себя, не выпуская его из рук.

Стоя спиной к гимнастической стенке, хват руками сзади, наклоны вперед.

Поочередное сгибание ног в коленях, дотрагиваясь до противоположной руки.

Для ног

Пружинистые приседания; пружинистые приседания в выпадах вперед и в стороны.

Лежа на спине, поднимание ног вверх и разведение их в стороны.

Стоя боком у стенки, держась за рейку, маховые движения поочередно одной и другой ногами с максимальной амплитудой.

Лежа на спине, руки в стороны, дотрагивание прямой ногой до противоположной ноги и наоборот.

Упражнения и игры для развития ловкости

Бег с перешагиванием через гимнастические палки, уложенные на разном расстоянии (одинаковом, увеличенном, уменьшенном).

Бег через палки, уложенные под углом друг к другу.

Бег скрестным шагом по обручам.

Бег через палки, положенные на кубы.

Упражнения с предметами

Перебрасывание палки из одной руки в другую перед собой и над головой.

Перебрасывание из руки в руку кольца (диаметром 25—30 см), опуская его и поднимая.

Подбрасывание кольца ногой.

Упражнения с фитболами

Сидя на мячах, пружинящие, повторяющиеся, круговые движения рук вперед, назад, плавные и рывковые движения назад прямых и согнутых рук.

Движения ног при раскачивании на мячах: ноги вместе, разведены в стороны, выпады с разведением рук и ног, накаты на мяч на спину, на живот.

Сочетание движений на мяче с движениями с тренажерами: кистевыми эспандерами (резиновое кольцо, «кокон»), плечевыми эспандерами (резиновая лента).

Подвижные игры

«Обгони мяч»: толкнуть мяч вперед двумя руками в прямом направлении и затем, не задевая его, обегать «змейкой».

«Будь ловким»: прокатывание обруча между кеглями, не задевая их. «Перенеси предмет», «Ловишки с приседаниями», «Лови, убегай». «Слалом»: продвижение вперед прыжками вправо-влево.

Минимальные результаты

Бег 30 м — 7,2 с.

Прыжок в длину с места — 100 см.

Прыжок в длину с разбега — 180 см.

Прыжок в высоту с разбега — 50 см.

Прыжок вверх с места — 30 см.

Прыжок в глубину — 45 см.

Метание предметов:

весом 250 г — 6,0 м;

весом 80 г — 8,5 м.

Метание набивного мяча — 3,0 м.

2.4 Содержание перспективного планирования итоговых мероприятий по физическому развитию на учебный год

№ п/п	Группа, возраст детей	Месяц, неделя	Лексическая тема	Итоговое мероприятие
1	Подготовительная группа (6-7 лет)	Октябрь, 1-я неделя	«Осень»	Физкультурный досуг «Праздник осени».
		Ноябрь, 2-я неделя	«Обувь»	Физкультурный досуг «Что купили в магазине».
		Январь, 1-я неделя	«Зимние каникулы»	Спортивный праздник «Зимушка зима».
		Февраль, 3-я неделя	«Наша армия»	Спортивный праздник «День защитника отечества».
		Апрель, 2-я неделя	«Космос»	Физкультурный досуг «Ю. Гагарин».

		Май, 1-я неделя	«Весенние каникулы»	Физкультурный досуг «Весенняя ярмарка».
--	--	-----------------	---------------------	---

2.5 Особенности взаимодействия инструктора по физической культуре с другими специалистами детского сада.

1. Взаимодействие с медицинским персоналом:

В современных условиях полноценное воспитание и развитие здорового ребенка возможно только при интеграции образовательной и лечебно-оздоровительной деятельности дошкольной организации и, следовательно, тесного взаимодействия педагогов и медицинского персонала.

Основными проблемами, требующими совместной деятельности для, меня, прежде всего, являются:

Физическое состояние детей посещающих детский сад. Так, в начале года, после оценки физического развития и здоровья детей, совместно с медицинской сестрой заполняем листы здоровья, физического и двигательного развития детей.

Получаем дополнительную информацию о детях от психолога, логопеда и родителей, через анкетирование, индивидуальные беседы.

2 раза в год осуществляем медико-педагогический контроль над физкультурными занятиями. Качественный и количественный контроль эффективности занятия, как правило, проводит медицинская сестра, а анализирует старший воспитатель и инструктор по физическому воспитанию.

2. Взаимодействие с воспитателями:

Конечно, за успешное выполнение всех задач образовательной программы отвечает воспитатель, а инструктор по физической культуре должен оказывать помощь воспитателю по различным вопросам физического развития детей.

Так я:

-планирую и организую образовательную деятельность по физическому воспитанию;

-планирую и организую физкультурно-оздоровительную работу в режиме дня;

- оказываю методическую помощь по вопросам физического воспитания всем педагогам ДООУ (провожу различные консультации, выступаю на педагогических советах, семинарах-практикумах, медико-педагогических советах и т.д.).

Планирование такой совместной деятельности осуществляется на основе годового

плана нашего дошкольного учреждения. Кроме групповых форм взаимодействия раз в неделю встречаюсь со специалистами и обсуждаю вопросы, требующие внимания.

-разрабатываю и организую информационную работу с родителями.

Совместно с воспитателями 2 раза в год (вначале и в конце года) проводим обследование уровня двигательной активности и физической подготовленности детей.

Это дает мне возможность спрогнозировать возможные положительные изменения этих показателей на конец учебного года.

Чтобы физкультурные занятия были действительно развивающими, интересными, увлекательными и познавательными, использую разные формы их проведения (традиционные, тренировочные, контрольно-проверочные, игровые, тематические, сюжетные и интегрированные). Такие занятия, праздники и развлечения стараюсь планировать в соответствии с календарнотематическим планированием. Сегодня ищу новые пути и формы их проведения, так начала использовать информационные технологии. Детям это доставляет громадное удовольствие.

Руководящую роль на занятии занимает инструктор. Но воспитатель, зная методику проведения физкультурных занятий, следит за качеством выполнения общеразвивающих упражнений и основных видов движений, помогает в регулировании физической нагрузки на каждого ребенка. Для удобства знакомства детей с подвижными играми составила перспективный план на каждую возрастную группу. Планирование составлено так, что не выпущена ни одна игра предусмотренная программой, продуманно ее обучение, закрепление, упражнение, усложнение, а также использование игры в самостоятельной деятельности. Воспитатель, как бы, является связующим звеном между мной и родителями (проводит с ними беседы по моим рекомендациям, дает консультации, предлагает разнообразные домашние задания, индивидуально для каждого ребенка). Вместе с воспитателями привлекаем родителей к совместным мероприятиям – праздникам и развлечениям. Потому что успехов в укреплении здоровья детей, их полноценном развитии, повышении двигательной активности можно добиться только при единстве системы физического воспитания в детском саду и семьи, что требует тесного взаимодействия педагогов и родителей.

3. Взаимодействие с музыкальным руководителем:

Музыка является одним из средств физического воспитания. Кроме того, что она положительно воздействует на эмоции детей, создает у них хорошее настроение, помогает активировать умственную деятельность, музыкальное сопровождение способствует увеличению моторной плотности занятия, его организации,

освобождает инструктора или воспитателя от подсчета, привлекает внимание к жестам, осанке, позе, мимике. Вот здесь и необходима помощь музыкального руководителя.

Очень важно, чтобы музыка на занятии не звучала только ради того, чтобы прозвучать, она должна естественно вплестаться в занятие, в каждое движение. Поэтому если на утренней гимнастике, занятии или развлечении мне необходимо музыкальное сопровождение мы вместе подбираем музыкальные произведения к различным упражнениям и играм. Энергичный бодрый марш для ходьбы, легкая танцевальная музыка для прыжков – полька, галоп. Общеразвивающие упражнения имеют свою структуру, поэтому для них подбираем произведения определенного строения. И самое главное сначала попробовать самой выполнить эти упражнения под музыку. При необходимости можно подбирать музыку, но следует помнить, что выполнение трудных движений (лазание, равновесие) требует от ребенка больших усилий, внимания, координации. Музыка в данном случае не желательна и является отвлекающим фактором.

Чаще всего используем музыку, в том числе и звукозаписи, в подвижных и хороводных играх, во время проведения эстафет и соревнований, а так же в заключительной части занятия, когда музыка выступает как успокаивающее, обеспечивающее постепенное снижение физической

нагрузки средство. В этой части использую звуки природы и звучание лирических произведений.

Совместно с музыкальным руководителем проводим музыкально-спортивные праздники и развлечения. Такие мероприятия планируем согласно годовому календарно-тематическому плану.

Модель взаимодействия инструктора по физической культуре:

- С заведующим, зам. заведующего – создает условия для физкультурно-оздоровительной работы, координируют работу педагогов.
- С медицинской сестрой – участвует в проведении лечебнопрофилактических и оздоровительных мероприятий, проводит санитарнопросветительскую работу среди педагогов и родителей.
- С воспитателем – способствует обеспечению гибкого оздоровительного режима, формированию привычки здорового образа жизни, развитию двигательной культуры, профилактики заболеваний.
- С музыкальным руководителем – участвует в двигательном развитии детей, способствует развитию чувства ритма, темпа, речевого дыхания, координации движений.

В заключении можно сделать вывод:

- положительные результаты в процессе реализации задач образовательных областей «Здоровье», «Физическая культура» возможны при условии тесной взаимосвязи и преемственности в работе всего педагогического коллектива и единства требований, предъявляемых к детям.

2.6 Оценка результатов диагностики педагогического процесса.

Для комплексной оценки физического состояния детей необходимы учет и анализ данных физической подготовленности, которая характеризуется степенью сформированности двигательных навыков и развития физических качеств.

Диагностика педагогического процесса по образовательной области «Физическое развитие» осуществляется в соответствии с ФГОС ДО.

Система педагогической диагностики соответствует ФГОС ДО (Приказ Министерства образования и науки России №1155 от 17.10.2013г., зарегистрирован в Минюсте России 14.11.2013г. №30384).

Оценка педагогического процесса (уровня овладения ребенком необходимыми умениями и навыками) по образовательной области «Физическое развитие»:

- 1 балл-ребенок не может выполнить все параметры оценки, помощь взрослого не принимает;
- 2 балла – ребенок с помощью взрослого выполняет некоторые параметры оценки;
- 3балла - ребенок выполняет все параметры оценки с частичной помощью взрослого;
- 4балла – ребенок выполняет самостоятельно и с частичной помощью взрослого все параметры оценки;
- 5баллов – ребенок выполняет все параметры оценки самостоятельно.

Таблицы педагогической диагностики заполняются дважды в год- в начале и конце учебного года- для проведения сравнительного анализа

III Организационный раздел.

3.1 Режим двигательной активности детей подготовительной группы компенсирующей направленности 2017/2018 уч.год

Формы организации	6-7лет
1.1 Утренняя гимнастика с музыкальным сопровождением	10-12 минут ежедневно
1.2 Физкультминутки	ежедневно
1.3 Игры и физические упражнения на прогулке	Еж-но 25-30 минут
1.4 Закаливание:	
- воздушные ванны	Ежедневно после дневного сна
- обтирание	Ежедневно после дневного сна
- босохождение	Ежедневно после дневного сна
- ходьба по массажным дорожкам	Ежедневно после дневного сна
1.5 Дыхательная гимнастика	Ежедневно после дневного сна
2. Учебные физкультурные занятия	
2.1 Совместные занятия в спортивном зале	2 раза в неделю по 25-30 минут
2.2 Физкультурные занятия на свежем воздухе	1 раз в неделю 25-30 минут
2.3 Корригирующая гимнастика	1 раз в неделю 25-30 минут
3.Активный отдых	
3.1 Самостоятельная двигательная деятельность	Ежедневно под руководством воспитателя (продолжительность определяется в соответствии с

	индивидуальными особенностями ребенка)
3.2 Спортивные праздники	2 раза в год
3.3 Досуги и развлечения	1 раз в месяц
3.4 Дни здоровья	1 раз в квартал
4. Совместная деятельность с семьей	
4.1 Веселые старты	2 раза в год
4.2 Консультации для родителей	Ежеквартально

3.2 Особенности взаимодействия с семьями воспитанников

Одним из важных принципов технологии реализации программы по физической культуре является совместное с родителями воспитание и развитие

дошкольников, вовлечение родителей в образовательный процесс дошкольного учреждения. При этом сам воспитатель, инструктор по физической культуре определяет, какие задачи он сможет более эффективно решить при взаимодействии с семьей, как поддерживать с родителями деловые и личные контакты, вовлекать их в процесс совместного воспитания дошкольников.

Совместная работа детского сада и семьи по физическому воспитанию вырастить ребенка сильным, крепким, здоровым – это желание родителей и ведущая задача, стоящая перед дошкольным учреждением. Семья и детский

сад – те структуры, которые в основном определяют уровень здоровья ребенка. Поступая в детский сад, многие дети имеют отклонения в физическом развитии, и одной из причин таких результатов является неосведомленность родителей в вопросах физического воспитания детей.

Так анкетирование родителей детского сада по вопросам педагогической компетентности в физическом развитии детей показало, что только 30% родителей уверены в своих знаниях, около 20% постоянно знакомятся с рекомендациями по воспитанию детей, а 50% испытывают потребность в консультациях и рекомендациях по физическому воспитанию.

Это означает, что система тесного сотрудничества с семьей является острой необходимостью. Организуя взаимодействие с семьей по вопросам оздоровления детей, мы используем следующие формы работы: Наглядные уголки для родителей, папки передвижки, консультации специалистов. На информационных стендах для родителей в каждой возрастной группе работают рубрики, освещающие вопросы оздоровления без лекарств, такие как «Растим детей здоровыми», «Узелки на память» и т.д ; предлагаются комплексы упражнений, опросники, тесты.

Анкетирование - этот метод позволяет нам получить информацию от родителей по вопросам физкультурно-оздоровительной работы в детском саду, получить информацию о ребенке, о его жизни в семье, анализировать качество проводимой работы с родителями. Конкурсы, выставки совместных работ детей и родителей.

Спортивные мероприятия в детском саду проводятся в течение года по разным видам спорта. Основная их цель – помочь каждому ребенку проявить себя в любимом виде спорта, ощутить себя членом команды, разделить с товарищем ответственность за ее победу, показать свои лучшие качества. А участие в соревнованиях детей и родителей благотворно влияет на взаимоотношения в семье, вызывает чувство гордости за общие и индивидуальные победы, позволяет лучше узнать друг друга и побуждает родителя поощрять спортивные интересы ребенка.

Задача взаимодействия инструктора с семьями дошкольников

Инструктор по физическому развитию активно вовлекает родителей в совместные с детьми виды деятельности, помогает устанавливать партнерские взаимоотношения, поощряет активность и самостоятельность детей. В процессе организации разных форм детско-родительского взаимодействия инструктор способствует развитию родительской уверенности, радости и удовлетворения от общения со своими детьми.

3.3 Организация развивающей предметно-пространственной среды.

Для полноценного физического развития детей, удовлетворении потребности в движении в МБ ДОУ №20 создана содержательная, трансформируемая, полифункциональная, вариативная, доступная и безопасная предметно-пространственная среда.

- **Спортивный зал:** оснащен шведской стенкой, матами, гимнастическими скамейками, дугами для подлезания, мячами, канатом, скакалками, обручами, кеглями и другим необходимым оборудованием.

- **Спортивная площадка,** оборудованная тартановым покрытием, с разметками для бега, прыжков, с установленным спортивным комплексом и оборудованием для соревнований и организации спортивных игр.

В групповых комнатах выделено достаточно места для активного движения, **физкультурные уголки** наполнены разнообразными пособиями.

- оборудование для ходьбы: дорожки массажные (для профилактики плоскостопия).
- Оборудование для прыжков: обруч цветной, палка гимнастическая, скакалки.
- Оборудование для катания, бросания, ловли: мячи резиновые разных диаметров, мяч-шар надувной, набивные мячи.
- Атрибутика к подвижным играм (шапочки, медальоны, эмблемы).
- Разнообразные игрушки, стимулирующие двигательную активность: мячи, платочки, кубики, ленты.
- Кегли, кольцеброс.
- Оборудование к спортивным играм (бадминтон, хоккей, городки)
- Султанчики, ленточки для дыхательной гимнастики

Все это повышает интерес к физкультуре, развивает жизненно важные качества, увеличивает эффективность занятий

3.4 Материально- техническое обеспечение программы.

Наименование оборудования, учебно-методических и игровых материалов	
---	--

Шведская стенка для воспитанников младшего и старшего возраста закреплена жестким креплением к стене и полу, пролеты-перекладины выдерживают вес более 30 кг.	3
Канат для лазанья (длина 260 см)	1
Скамейка гимнастическая жесткая (длиной 4 м)	4
<p>Мячи:</p> <ul style="list-style-type: none"> - набивные весом 0,5 кг, - маленькие - средние (резиновые), - волейбольные -баскетбольные - фитболы 	<p>3</p> <p>20</p> <p>10</p> <p>10</p> <p>6</p> <p>7</p>
Гимнастический мат (длина 100 см)	4
Палка гимнастическая (длина 76 см)	
<p>Скакалка детская</p> <ul style="list-style-type: none"> • для детей подготовительной группы (длина 210 см) • для детей средней и старшей группы (длина 180 см) 	<p>15</p> <p>15</p>
Кольцеброс	2
Кегли	12
Обруч пластиковый детский большой (диаметр 77 см)	

средний (диаметр 62 см)	
Дуга для подлезания	4
Цветные ленточки (длина 60 см)	20
Флажки	15
Ребристая дорожка (длина 150 см, ширина 20 см)	1
Велотренажер детский	
Велотренажер детский	1
Тренажер «Наездник»	1
Тренажер «Педальный»	1
Лошадки	4
Гантели	20
Корзина для инвентаря	4
Секундомер	1
Свисток	2
Стойки для прыжков в высоту	1
Баскетбольное кольцо - высота и крепления соответствуют норме	2
Коврики гимнастические 200*60	30
Хоккей	2
Хоккей (на траве)	1
Теннис	2

ТЕХНИЧЕСКИЕ СРЕДСТВА ОБУЧЕНИЯ

Для проведения физкультурно-оздоровительной работы, утренней гимнастики, физкультурных занятий и спортивных развлечений необходим музыкальный центр и музыкальное сопровождение. Детские песни и мелодии обновляется для стимулирования физической, творческой, интеллектуальной активности детей.

Все это позволяет организовывать работу по сохранению и укреплению здоровья детей, созданию положительного психологического климата в детских коллективах, а также по всестороннему развитию каждого ребенка.

Музыкальный центр

1 шт. (в физкультурном зале)

Аудиозаписи

Имеются и обновляются

3.5 Программно-методическое обеспечение.

Нищева Н.В. «Комплексная образовательная программа дошкольного образования для детей с тяжелыми нарушениями речи (общим недоразвитием речи) с 3 до 7 лет».- Изд-во «Детство-Пресс», 2016.

Кириллова Ю.А. «Примерная программа физического образования и воспитания детей логопедических групп с общим недоразвитием речи с 3 до 7 лет».

- «Родники Дона» (Р.М.Чумичева, Н.А. Платохина, О.Л. Ведмедь)

- «Безопасность» (Н.Н. Авдеева, О.Л. Князева, Р.Б. Стеркина)